
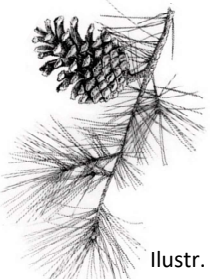








## KP 12, Zgadnij, którym drzewem iglastym jestem i jak rosnę?

Zagrajmy w grę.

<p>Sosna</p>	 <p>Ilustr. 1</p>	 <p>Ilustr. 2</p>	<p>Jestem drzewem iglastym, moje igły są długie a szyszki nieduże. Mam czerwonawą korę. Lubię światło, mogę rosnąć zarówno w suchym, jak i w mokrym środowisku. Rosnę na ubogiej glebie, potrafię znieść wysokie i niskie temperatury. Moje korzenie sięgają głęboko i mocno mnie trzymają.</p>
<p>Jodła</p>	 <p>Ilustr. 3</p>	 <p>Ilustr. 4</p>	<p>Jestem najwyższym drzewem iglastym w naszych lasach. Moje igły nie są kłujące, są płaskie i układają się w dwóch rzędach. Moje szyszki rosną w górę a kiedy są stare, rozpadają się na gałęziach. Jestem wrażliwa na zanieczyszczone powietrze. Mogą mieć nawet kilkaset lat.</p>
<p>Modrzew</p>	 <p>Ilustr. 5</p>	 <p>Ilustr. 6</p>	<p>Jestem jedynym drzewem iglastym, który traci igły na zimę. Mam krótkie i miękkie igły. Na gałęziach tworzą małe kępki razem z małymi szyszkami. Rosnę samotnie na skraju lasów świerkowych i parków. Mam piękne drewno, z którego robi się meble.</p>
<p>Świerk</p>	 <p>Ilustr. 7</p>	 <p>Ilustr. 8</p>	<p>Jestem drzewem iglastym i nie znoszę suchego klimatu. Lubię chłodne i wilgotne powietrze. Mam płytkie korzenie więc wiatr może mnie łatwo wyrwać. Moje kłujące igły gęsto obrastają gałęzie, szyszki rosną w dół i są długie.</p>

