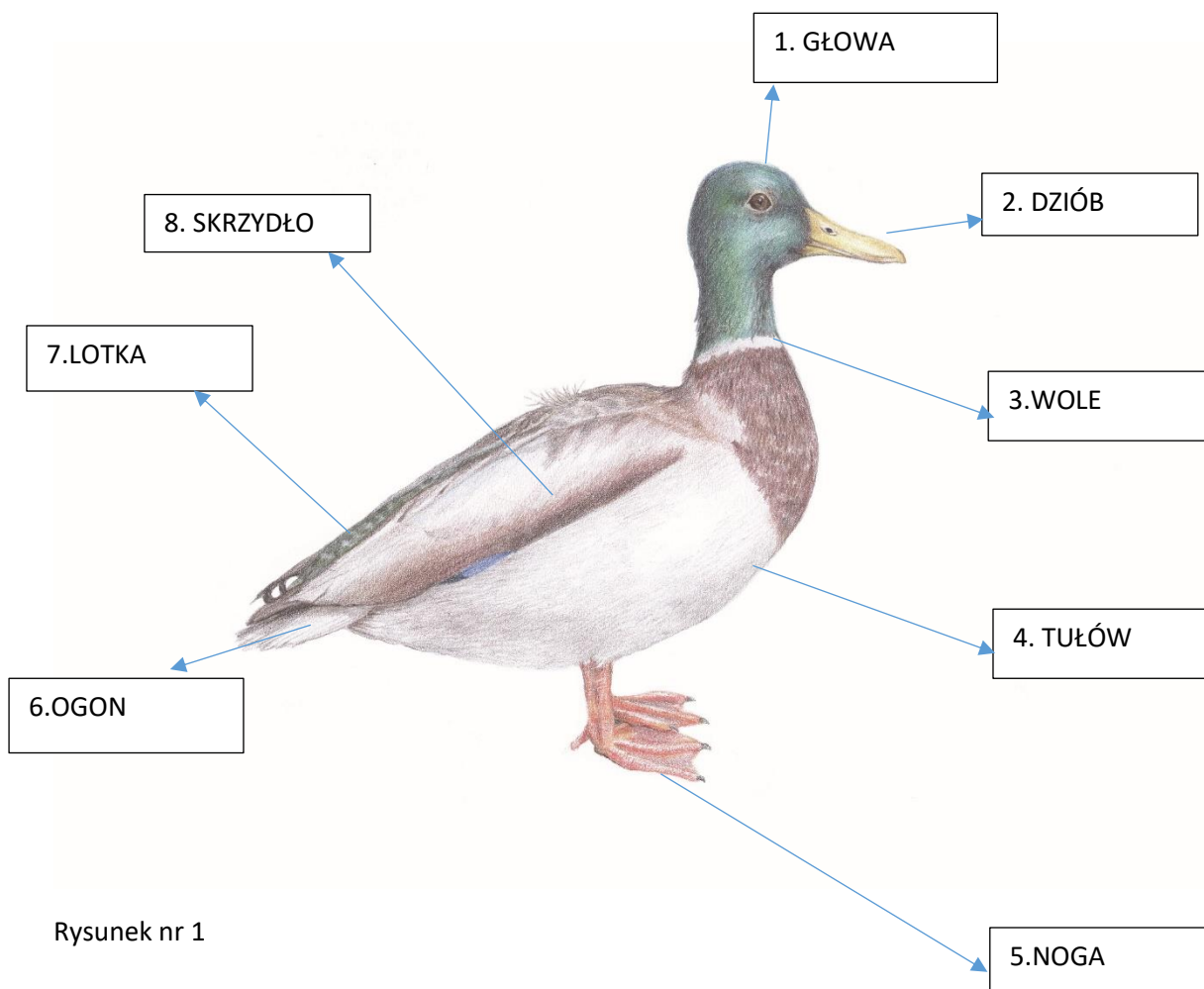


KP 5 Budowa ciała ptaków

Zadanie nr 1

Jak nazywają się podstawowe części ciała ptaka? Wpisz odpowiednie nazwy w ramki.

GŁOWA	SKRZYDŁO	TUŁÓW	DZIÓB
OGON	WOLE	NOGA	LOTKA



Rysunek nr 1

Zadanie nr 2

Odpowiedz na poniższe pytania.

DO CZEGO SŁUŻY WOLE? Do przechowywania, rozmiękczenia i wstępnego trawienia pokarmu.

CO MAJĄ NA NOGACH DRAPIEŻNIKI? Silne szpony, które służą do chwytania ofiary.

CO TO JEST LOTKA? Lotka to długie pióro na skrzydle.

ROZPOZNASZ PTAKA NA RYSUNKU? Kaczka krzyżówka

TO PTAK GNIAZDOWNIK CZY ZAGNIAZDOWNIK? Zagniazdownik

CO OZNACZA POJĘCIE PTAK GNIAZDOWNIK I PTAK ZAGNIAZDOWNIK?? Gniazdownik – rodzice muszą karmić swoje pisklęta. Zagniazdownik – pisklęta tych ptaków wykuwają okryte puchem i samodzielnie poszukują pokarmu.

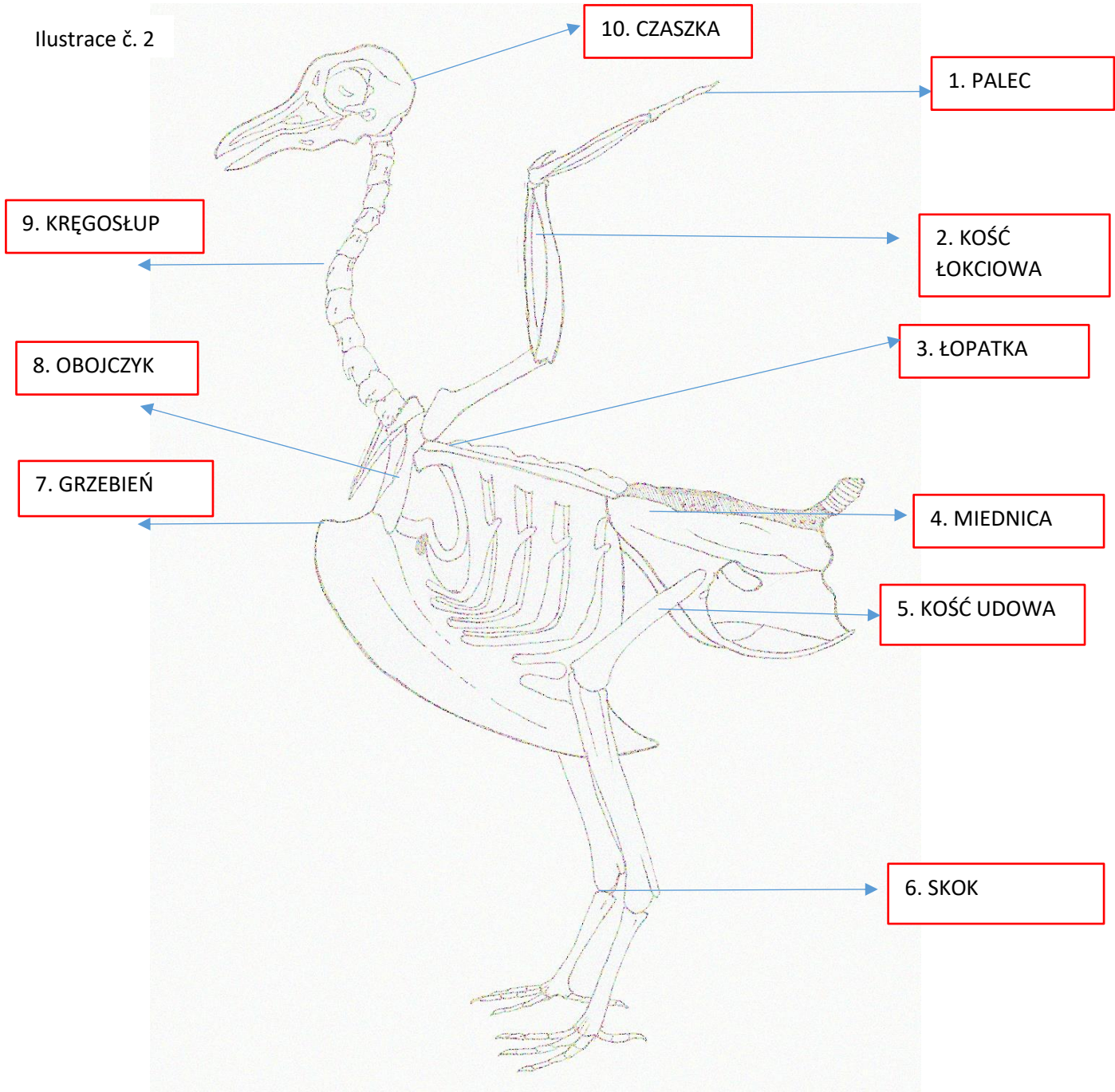


Zadanie nr 3

Przyporządkuj nazwy do szkieletu ptaka, rysunek szkieletu obrysuj kredką.

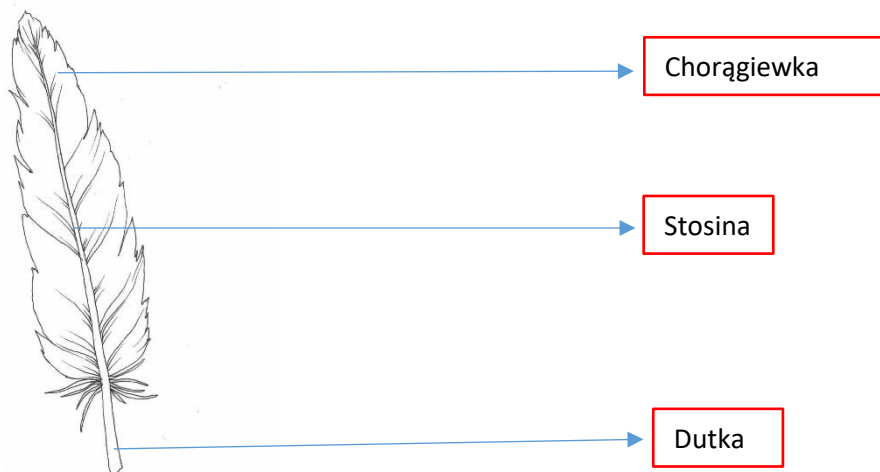
SKOK	GRZEBIEŃ	KOŚĆ ŁOKCIOWA	OBOJCZYK	KRĘGOSŁUP
MIEDNICA	KOŚĆ UDOWA	ŁOPATKA	CZASZKA	PALEC

Ilustracje č. 2



Zadanie nr 4

Nazwij części pióra ptaka – dutka, stosina, chorągiewka



Rysunek nr 3

Zadanie nr 5 – Odpowiedz na podane niżej pytania



Zdjęcie nr 1

Na rysunku jest samiec i samica kaczki krzyżowki.

Czym na pierwszy rzut oka różnią się na zdjęciu? Kolorem piór.

Jak nazywa się widoczne różnice w wyglądzie samicy i samca? Dymorfizm płciowy.

Jak się nazywa młode kaczki? kaczątko

Zadanie nr 6

KRZYŻÓWKA – hasło krzyżówki w kolumnie oznaczonej literą T to nazwa najbardziej znanego praptaka.

T

O	S	L	A	D	I	Č													
V	Ý	T	R	U	S	Y													
			CH	O	CH	O	L	O	U	Š									
		J	E	L	E	N													
		K	O	S															
		K	A	P	R	A	D	I	N	A									
		M	O	T	Ý	L													
		V	Č	E	L	A													
		L	A	R	V	A													
			L	Y	S	E	C												
S	Y	R	I	N	X														

1. Druh kapradiny
2. Houby se rozmnožují
3. Ptáček s nápadným chocholem na hlavě
4. Lesní sudokopytník
5. Zdroj obživy pro ptáčky v zimě
6. Černý pěvec
7. Papratka samičí je
8. Babočka paví oko je
9. Med produkují
10. Pulec je ... žáby
11. Forma kapra
12. Hlasové ústrojí pěvců

Žródla:

Rysunek nr 1 – MgA. Agáta Vodičková

Rysunek nr 2 – MgA. Agáta Vodičková

Rysunek nr 3 – MgA. Agáta Vodičková

Zdjęcie nr 1 – Kaczka krzyżówka [online]. [cit. 2021-3-11]. Link: <https://pixabay.com/cs/photos/kachna-mallard-vodn%C3%AD-pt%C3%A1ci-pt%C3%A1k-4093433/>

