

# Beskydy pod lupou

Reg. : CZ.02.3.68/0.0/0.0/16\_032/0008251

URSÍK dětem I




EVROPSKÁ UNIE  
Evropské strukturální a investiční fondy  
Operační program Výzkum, vývoj a vzdělávání



MINISTERSTVO ŠKOLSTVÍ,  
MLÁDEŽE A TĚLOVÝCHOVY


Příloha č. 25A – Čárkovaná stopa medvěda

Spojením čárek obtáhni zadní stopu medvěda.




Příloha č. 26A – Čárkovaná stopa medvěda

Spojením čárek obtáhni přední stopu medvěda.




Příloha č. 48A – Šablona výroba papírového medvěda



Příloha č. 49A – Medvěd hledá med

Ve kterém soudku najde medvěd med? Tuto cestičku pečlivě obtáhni červenou barvou.





Příloha č. 58A – Pracovní list – Najdi rozdíly


Najdi alespoň 10 rozdílů a označ je v prvním obrázku červenou pastelkou.



Příloha č. 59A – Pracovní list – Co do batohu?

Zakroužkuj, co si sbalíš do batohu, když půjdeš na hory. Batoh si pak pěkně vybarvi.










Příloha č. 76A – Hra – Než jde ježek spát

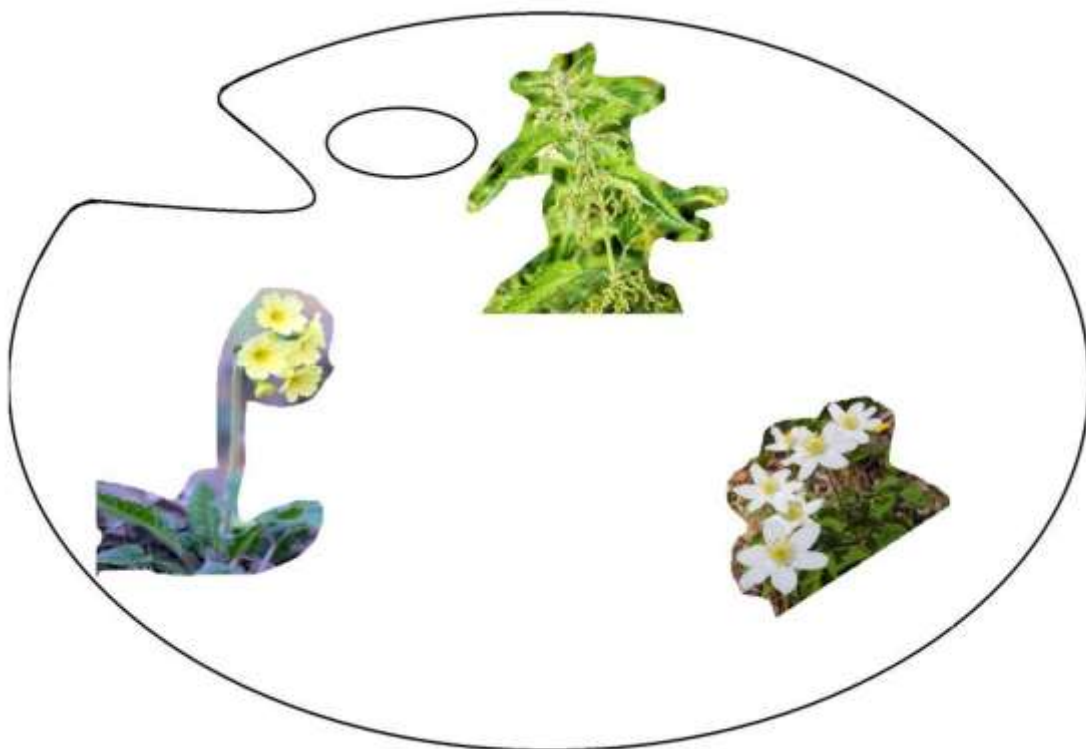


Příloha č. 81A – Pracovní list – Housenky

Housenky, které lezou nahoru, vybarvi zeleně. Ty, co lezou dolů, pak žlutě.



Příloha č. 82A – Hledání rostlin podle barev



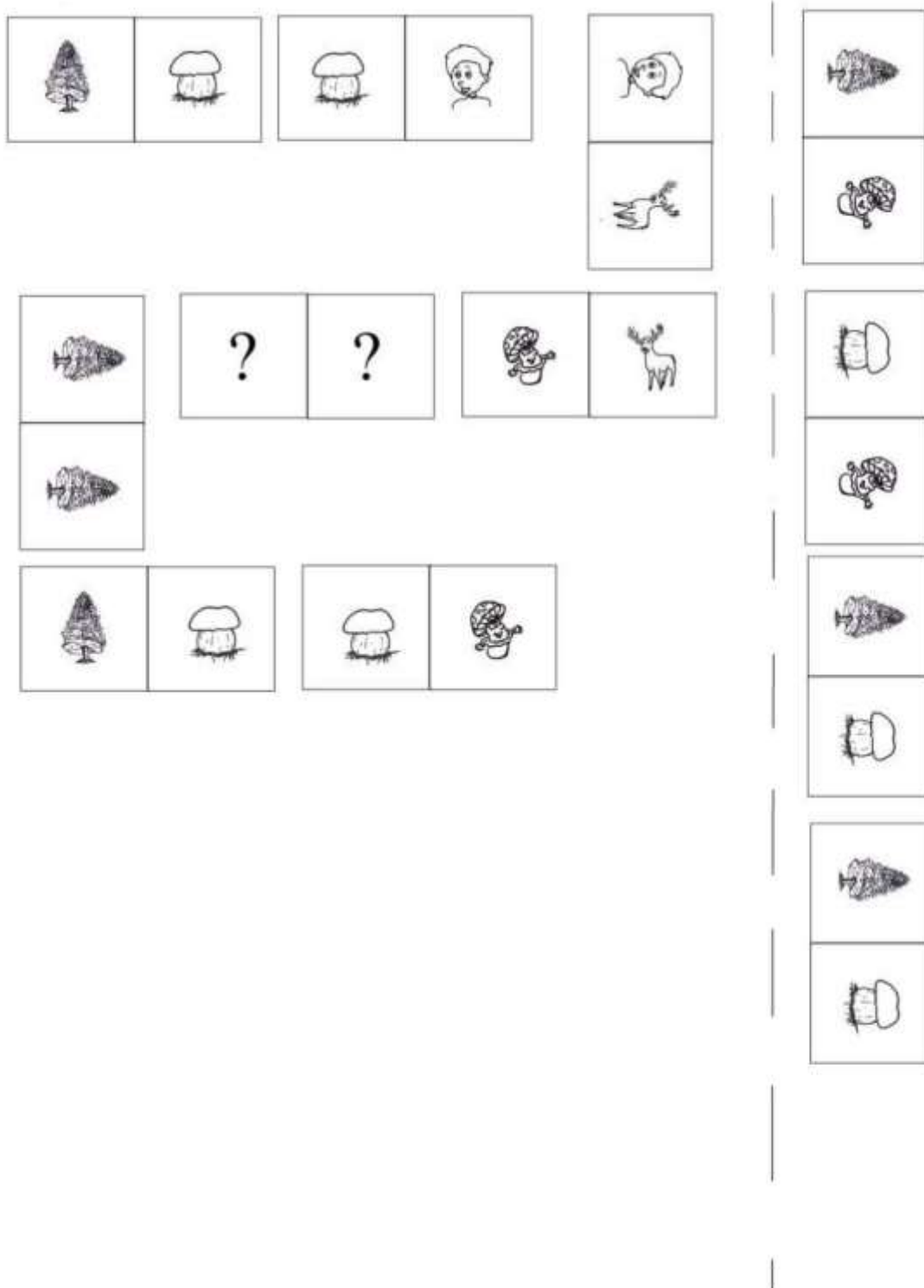
Příloha č. 85A – Pracovní list – Které zvíře patří do lesa?

Pojmenuj a vybarvi lesní zvířátka. Zvířátka, která nežijí v lese, přeškrtni.



Příloha č. 86A – Pracovní list – Domino


Vystřihni 4 kostky domina za přerušovanou čarou. Vyber tu, která patří místo otazníku, a pomoci dalších hru dohraj.






Příloha č. 93A – Pracovní list – Spoj stromy a jejich plody

Spoj stromy a jejich plody. Vyjmenuj názvy stromů i jejich plodů.



Beruškám nakresli na druhou polovinu těla stejný počet teček. Okvětní tečkované lístky spoj čarou (sedmikráska), vybarvi.






V úlu je bezpečně

V  žily . Na jaře vysvitlo   
 se těšily na první .  
varovala  před zimou.  neposlechla,  
zamávala  a odletěla do . Občas  
objevila malou . Najednou zafoukal .  
Přihnal   schoval. Najednou  
byla .  málem zahynula. Naštěstí uviděla  
 a vrátila se. Kamarádky  jí uložily  
do její . Když začalo  doopravdy  
hřát, vyletěly  za .




Přihřař na pracovní list vřelku ve správném směru.





Příloha č. 116B – Obrázkové loto

Rozstříhej včelky.



Příloha č. 117 – Pátračka na louce

Vystřihni kartičky a na velkém obrázku najdi správný počet motýlků, včeliček, kytiček,...

